

MOTTURA

SOLUZIONI ALLA LUCE DEL SOLE

DRAPPEGGI

DRAPED SYSTEMS

I plus

Le soluzioni più semplici sono alla portata di tutti. Quelle più complesse richiedono qualcosa in più.

Per questo, accanto alle tende a strappo che il mercato oggi predilige, continuiamo a realizzare sistemi a corde secondo criteri che garantiscono scorrevolezza, affidabilità e durata nel tempo.

The simplest solutions are within everyone's reach. The more complex ones require a little extra.

That is why, alongside the pull-cord blinds that are currently popular on the market, we continue to manufacture cord-operated systems to standards that ensure smooth operation, reliability and durability.



1

LA QUALITÀ E I MATERIALI

La qualità dei sistemi Mottura nasce da un'attenta ricerca e selezione dei materiali. Oltre trenta materiali diversi vengono utilizzati per realizzare ogni componente, con l'obiettivo di garantire prestazioni eccellenti, massima affidabilità e una straordinaria durata nel tempo.

HIGH QUALITY & MATERIALS

The quality of Mottura systems stems from careful research and selection of materials. Over thirty different materials are used to manufacture each component, with the aim of ensuring excellent performance, maximum reliability and exceptional durability.

2

DIMENTICA LE SCALE

Massima praticità, comfort quotidiano e manutenzione senza compromessi. **Lift 939** è il sistema progettato per rendere la gestione della tenda semplice e sicura: grazie all'innovativo meccanismo a frizione con azionamento a catenella, la tenda può essere sollevata o abbassata agevolmente per le operazioni di lavaggio, eliminando la necessità di utilizzare scale.

Lift 939 può essere installato con o senza profilo di sostegno e si adatta perfettamente a installazioni a soffitto o a parete, offrendo la massima libertà progettuale per sistemi diritti.

FORGET THE STAIRS

Maximum convenience, everyday comfort and easy hassle-free maintenance. **Lift 939** is a system designed to make operating the blind simple and safe: thanks to the innovative friction mechanism with chain drive, the blind can be raised or lowered effortlessly for cleaning, eliminating the need for ladders.


Lift 939 can be installed with or without a support profile and is perfectly suited to ceiling or wall installations, offering maximum design freedom for straight systems.

Futura & Atelier 1963

Il connubio tra design e la collezione di tessuti Atelier 1963 dà vita a una soluzione d'arredo esclusiva, capace di coniugare estetica, funzionalità e qualità. Grazie alla ricca selezione di tessuti, colori e texture, ogni realizzazione diventa un elemento decorativo distintivo, impreziosendo gli ambienti con eleganza, carattere e cura sartoriale dei dettagli.

The combination of design and the **Atelier 1963** fabrics collection creates an exclusive interior design solution that seamlessly blends aesthetics, functionality and quality. Thanks to the extensive selection of fabrics, colours and textures, each creation becomes a distinctive decorative feature, enhancing any space with elegance, character and a tailor-made attention to detail.

ATELIER
1963
TESSUTI & SARTORIA



ZENITH 423

Lo specialista degli spazi ridotti. Sistema a strappo ideale per nautica, camper, roulotte, pullman, sottolavello e tutte le applicazioni dove compattezza e semplicità sono fondamentali. Dimensioni profilo L12 x H7.

The specialist for compact spaces. A hook-and-loop fastening system ideal for boats, motorhomes, caravans, coaches, under-sink areas and all applications where compactness and simplicity are essential. Profile dimensions L12 x H7.



NADIR 426

Compatto, pratico, affidabile. Pensato per applicazioni compatte e funzionali. Una soluzione semplice e robusta per ambienti dove lo spazio è limitato. Dimensioni profilo L9 x H13.

Compact, practical, reliable. Designed for compact and functional applications. A simple, robust solution for environments where space is limited. Profile dimensions L9 x H13.



Ref. 4361	Kg	2 m	4 m
		3	5

Ref. 4361	Kg	2 m	4 m
		2	4

Ref. 4263	Kg	2 m	4 m
		1	2

Ref. 4263	Kg	2 m	4 m
		1	2



ORIZZONTE 906 - 806 - 466

La praticità prima di tutto. La famiglia più versatile per applicazioni quotidiane. Funzionale, affidabile e disponibile in diverse configurazioni, è la scelta ideale quando la priorità è la praticità d'uso. Dimensioni profili Orizzonte 906 L16 x H17 - Orizzonte 806 L15 x H10 - Orizzonte 466 L16 x H10,5

Practicality first and foremost. The most versatile range for everyday use. Functional, reliable and available in a variety of configurations, it is the ideal choice when ease of use is the priority. Profile dimensions Orizzonte 906 L16 x H17 - Orizzonte 806 L15 x H10 - Orizzonte 466 L16 x H10,5.



Ref. 4263	Kg	2 m	4 m
		8	6
		7	5

Ref. 4263	Kg	2 m	4 m
		3	3
		3	3



MULTIPLO 412

La piattaforma per i tendaggi più completi. Una famiglia di sistemi sviluppata per integrare mantovane, sopratende, sottotende e calate laterali. Disponibile con più configurazioni e numero di canali variabile, è la risposta per i progetti più esigenti. Dimensioni profilo L14 x H23.

The most comprehensive platform for window treatments. A range of systems designed to incorporate pelmets, valances, under-valances and side-mounted panels. Available in a variety of configurations and with a variable number of tracks, it is the ideal solution for the most demanding projects. Profile dimensions L14 x H23.



SPIN 417

La soluzione per le tendine a vetro. Sistema progettato per il fissaggio diretto sull'infisso. Ideale per finestre, porte-finestre e applicazioni dove il binario deve seguire il serramento. Dimensioni profilo L8 x H22.

The solution for glass curtains. A system designed for direct mounting on the window frame. Ideal for windows, French windows and applications where the track needs to follow the frame. Profile dimensions L8 x H22.



Ref. 4361	Kg	2 m	4 m
		8	7

Ref. 4361	Kg	2 m	4 m
		7	6

Ref. 4263	Kg	2 m	4 m
		3	3

Ref. 4263	Kg	2 m	4 m
		3	3



ARCO 489

È il sistema ad onda della famiglia Arco, progettato per ambienti domestici e professionali dove estetica e fluidità del drappaggio sono protagonisti. Consente realizzazioni lineari, curve a 90° e centinate ad ampio raggio, mantenendo un movimento regolare e silenzioso. La soluzione ideale per valorizzare grandi superfici vetrate con un'elegante arricciatura continua ad onda. Dimensioni profilo L22 x H24.

This is the wave-style system from the Arco range, designed for domestic and professional settings where aesthetics and the fluidity of the drapery take centre stage. It allows for linear installations, 90° bends and wide-radius curves, whilst maintaining smooth and silent operation. The ideal solution for enhancing large glazed areas with an elegant, continuous wave-like pleat. Profile dimensions L22 x H24.



Ref. 4361	Kg	2 m	4 m	6 m
		14	20	18

Ref. 4361	Kg	2 m	4 m	6 m
		12	17	15

Ref. 4361	Kg	2 m	4 m	6 m
		6	8	6

Ref. 4361	Kg	2 m	4 m	6 m
		6	8	6



SLALOM 430

Il sistema per ogni esigenza progettuale. Tenda drappeggiata versatile e personalizzabile. Disponibile con diversi tipi di aperture, si installa a soffitto o parete e consente configurazioni curve a 90° e centinate ad ampio raggio. Dimensioni profilo L16 x H24.

The system for every design requirement. A versatile and customisable draped system. Available with various opening mechanisms, it can be installed both on ceiling or wall, and allows for 90° curved configurations and wide-radius arched designs. Profile dimensions L16 x H24.



Ref. 4263	Kg	2 m	4 m	6 m
		7,5	9	5
		6	7	4

Ref. 4263	Kg	2 m	4 m	6 m
		3	4	2
		3	4	2



ARCO 470


Il sistema più versatile della gamma. Nato per offrire il miglior equilibrio tra robustezza, scorrevolezza e flessibilità progettuale. È la soluzione di riferimento per la maggior parte delle applicazioni residenziali, hospitality e contract. Curvabile, affidabile e adatto a tende medio-pesanti, rappresenta il sistema universale Mottura. **Arco 470/2** è la versione con azionamento anche verticale, il cui arresto in qualsiasi posizione è garantito da un meccanismo a frizione. Il sollevamento avviene tramite rocchetti avvolginastro, dotati di sgancio per la rapida rimozione della tenda. Dimensioni profilo L18 x H24,6.

The most versatile system in the range. Designed to offer the perfect balance between strength, smooth operation and design flexibility. It is the go-to solution for most residential, hospitality and contract applications. Bendable, reliable and suitable for medium-to-heavy curtains, it is Mottura's universal system. **Arco 470/2** is the version featuring vertical operation as well, with a friction mechanism ensuring it can be stopped in any position. The blind is raised using tape-winding pulleys, which are fitted with a release mechanism for quick removal of the blind. Profile dimensions L18 x H24,6.



ARCO 470					
Ref. 4263	Kg	2 m	4 m	6 m	
		10	12	8	
		8	10	7	
		4	5	3	
		4	5	3	

ARCO 470/2					
Ref. 4263	Kg	1,5 m	2 m	3 m	
		1,3	1,8	2,5	



ARCO 490

La soluzione per grandi pesi e grandi aperture. Versione ad alte prestazioni della famiglia Arco. Progettato per tendaggi importanti e installazioni di grandi dimensioni, garantisce portate elevate e una scorrevolezza impeccabile anche nelle condizioni più impegnative. Dimensioni profilo L22 x H24.

The solution for heavy weights curtains and wide openings. A high-performance version of the Arco range. Designed for heavy curtains and large-scale installations, it guarantees high load-bearing capacity and smooth operation even under the most demanding conditions. Profile dimensions L22 x H24.



ARCO 490					
Ref. 4263	Kg	2 m	4 m	6 m	
		7	10	8	
		6	8	7	
		3	4	3	
		3	4	3	

ARCO 490/2					
Ref. 5020	Kg	2 m	4 m	6 m	
		14	20	18	
		12	17	15	
		6	8	8	
		6	8	8	



ESSE 433

Compatto e discreto. Sistema dal profilo contenuto che offre un ottimo compromesso tra estetica, praticità e prestazioni per applicazioni residenziali. Dimensioni profilo L16 x H27,8.

Compact and discreet. A system with a slim profile that offers an excellent balance of style, practicality and performance for residential applications. Profile dimensions L16 x H27,8.

Ref. 4263	Kg	2 m	4 m	6 m
		6	8	5
		5	6	4

Ref. 4263	Kg	2 m	4 m	6 m
		3	4	2
		3	4	2



KUADRO 482

L'installazione professionale resa semplice. Sistema studiato per semplificare e velocizzare il montaggio grazie alle pratiche chiavette girevoli. La sua struttura robusta e il profilo geometrico lo rendono ideale per installazioni professionali e contract. Dimensioni profilo L21 x H23.

Professional installation made easy. A system designed to simplify and speed up assembly thanks to its handy swivel pins. Its sturdy construction and geometric profile make it ideal for professional and contract installations. Profile dimensions L21 x H23.

Ref. 4263	Kg	2 m	4 m	6 m
		7	10	6

Ref. 4263	Kg	2 m	4 m	6 m
		6	8	5

Ref. 4263	Kg	2 m	4 m	6 m
		3	4	3

Ref. 4263	Kg	2 m	4 m	6 m
		3	4	3



EGO 480

Il design che si vede da ogni lato. Progettato per installazioni a vista dove il binario diventa parte integrante dell'arredo. Il design bifacciale valorizza il sistema da qualsiasi prospettiva, unendo estetica e funzionalità. Dimensioni profilo L21 x H20,6.

A design that looks good from every angle. Designed for exposed installations where the track becomes an integral part of the décor. The double-sided design enhances the system from every perspective, combining aesthetics with functionality. Profile dimensions L21 x H20,6.

Ref. 4263	Kg	1,5 m	2 m	3 m
		7	10	5

Ref. 4263	Kg	1,5 m	2 m	3 m
		6	8	4

Ref. 4263	Kg	1,5 m	2 m	3 m
		3	4	3

Ref. 4263	Kg	1,5 m	2 m	3 m
		3	4	3



PROGETTO 420

Pensato per l'architettura contemporanea. Progettato per installazioni a vista dove il binario diventa parte integrante dell'arredo. Il design bifacciale valorizza il sistema da qualsiasi prospettiva, unendo estetica e funzionalità. Dimensioni profilo L29 x H17.

Conceived for contemporary architecture. Designed for exposed installations where the track becomes an integral part of the décor. The double-sided design enhances the system from every angle, combining aesthetics and functionality. Profile dimensions L29 x H17.

Ref. 4263	Kg	2 m	4 m	6 m
		6	8	5

Ref. 4263	Kg	2 m	4 m	6 m
		3	3	2



BEST 421

Quando ogni millimetro conta. Il profilo in alluminio estremamente sottile permette l'installazione anche in presenza di spazi ridottissimi tra soffitto e serramento. La soluzione ideale per ristrutturazioni e situazioni architettoniche critiche. Dimensioni profilo L30 x H11.

When every millimetre counts. The extremely slim aluminium profile allows for installation even where there is very little space between the ceiling and the window frame. The ideal solution for renovations and challenging architectural situations. Profile dimensions L30 x H11.

Ref. 5020	Kg	2 m	4 m	6 m
		5	7	4





SEPARÈ 458

Nasce per organizzare e trasformare gli spazi attraverso il tessuto. Ideale per ambienti che richiedono flessibilità e continui cambi di configurazione, permette di creare divisioni eleganti e temporanee senza interventi strutturali. Una soluzione pensata per hospitality, uffici e grandi ambienti multifunzionali, dove il tendaggio diventa parte integrante del progetto architettonico. Dimensione profilo L14 x H34.

Designed to organise and transform spaces through the use of fabric. Ideal for environments that require flexibility and frequent changes in layout, it allows for the creation of elegant, temporary partitions without the need for structural alterations. A solution designed for the hospitality sector, offices and large multifunctional spaces, where the curtains become an integral part of the architectural design. Profile dimensions L14 x H34.



Ref. 4361	Kg	2 m	4 m	6 m
		7	11	8

Ref. 4361	Kg	2 m	4 m	6 m
		6	9	7

Ref. 4361	Kg	2 m	4 m	6 m
		3	5	3

Ref. 4361	Kg	2 m	4 m	6 m
		3	5	3



SEPARÈ 459

Il divisorio professionale. Progettato espressamente per la separazione degli ambienti. Perfetto per sale conferenze, ristoranti, hotel e spazi multifunzionali che richiedono una gestione dinamica degli spazi. Dimensioni profilo L14 x H34.

The professional room divider. Specifically designed to partition spaces. Perfect for conference rooms, restaurants, hotels and multi-purpose spaces that require flexible space management. Profile dimensions L14 x H34.



CLASS 455

È un sistema ad onda progettato per chi ricerca un equilibrio tra eleganza, funzionalità e pulizia estetica. Il profilo dalle linee essenziali valorizza la regolarità del drappeggio continuo, creando un effetto ordinato e contemporaneo. Ideale per ambienti residenziali e contract dove il tendaggio diventa parte integrante del progetto d'interni. Dimensioni profilo L14 x H45.

It is a wave-style system designed for those seeking a balance between elegance, functionality and a clean aesthetic. The profile, with its simple lines, enhances the regularity of the continuous drape, creating a neat and contemporary effect. Ideal for residential and commercial settings where the curtains become an integral part of the interior design. Profile dimensions L14 x H45.



CLASS 455				
Ref. 4263	Kg	2 m	4 m	6 m
		8	11	10
		7	9	8
		3	5	4
		3	5	4

SEPARÈ 459				
Ref. 4263	Kg	2 m	4 m	6 m
		8	11	10
		7	9	8
		3	5	4
		3	5	4



IRYS 177

È un sistema ad onda compatto ed essenziale, progettato per realizzare drappaggi continui dall'aspetto moderno e leggero. Le dimensioni ridotte del profilo lo rendono particolarmente adatto ad ambienti dove si desidera una presenza discreta del sistema senza rinunciare alla regolarità dell'onda. Una soluzione versatile per applicazioni residenziali e contract contemporanee. Dimensioni profilo L40 x H16.

It is a compact and minimalist wave-shaped system, designed to create continuous drapes with a modern, light-weight appearance. The slim profile makes it particularly suitable for spaces where a discreet presence is desired without compromising on the regularity of the wave. A versatile solution for contemporary residential and commercial applications. Profile dimensions L40 x H16.



IRYS 177				
Ref. 4263	Kg	2 m	4 m	6 m
		6	8	5



STRALYS 477

È il sistema storico Mottura che ha accompagnato la diffusione della tenda ad onda, diventandone nel tempo un riferimento. Unisce esperienza, affidabilità e qualità di scorrimento in una soluzione che continua ad essere scelta da professionisti e interior designer. Quando si pensa all'onda perfetta, si pensa a Stralys. Dimensioni profilo L100 x H16.

This is the classic Mottura system that has been at the forefront of the rise of the wave-style blind, becoming a benchmark in the industry over time. It combines experience, reliability and smooth operation in a solution that continues to be the choice of professionals and interior designers. When you think of the perfect wave, you think of Stralys. Profile dimensions L100 x H16.

STRALYS 477				
Ref. 4263	Kg	2 m	4 m	6 m
		6	9	6



ROUND 460 - 462 - 468

La famiglia Round è caratterizzata da profili dalla sezione arrotondata, progettati per valorizzare il tendaggio come elemento d'arredo e di separazione degli spazi. Disponibile in diverse dimensioni e diametri, consente di scegliere la soluzione più adatta in funzione dell'estetica, delle dimensioni del progetto e delle prestazioni richieste. Ideale per ambienti residenziali, hospitality e contract dove design e funzionalità devono convivere armoniosamente. Dimensione profili Round 460 Ø 16 - Round 462 Ø 20 - Round 468 Ø 27.


The Round range features profiles with a rounded cross-section, designed to showcase curtains as both a decorative element and a means of dividing spaces. Available in various sizes and diameters, it allows you to choose the most suitable solution based on aesthetics, project dimensions and the required performance. Ideal for residential, hospitality and contract settings where design and functionality must coexist harmoniously. Profiles dimensions Round 460 Ø 16 - Round 462 Ø 20 - Round 468 Ø 27.



ROUND 460				
Ref. 4263	Kg	2 m	4 m	6 m
		6	8	5
		5	7	4
		3	3	2
		3	3	2

ROUND 462			
2 m	4 m	6 m	
8	10	7	
7	8	6	
3	4	3	
3	4	3	

ROUND 468		
2 m	4 m	6 m
6	8	4
5	7	3
3	3	2
3	3	2



ROUND 463 - 468

La separazione degli spazi con eleganza. Nato per creare divisioni d'ambiente leggere e flessibili. La sua forma arrotondata lo rende particolarmente adatto a contesti hospitality, uffici e residenze contemporanee. Dimensione profili Round 463 Ø 20 - Round 468 Ø 27.

Elegant room dividers. Designed to create light and flexible room partitions. Its rounded shape makes it particularly suitable for hospitality settings, offices and contemporary homes. Profiles dimensions Round 463 Ø 20 - Round 468 Ø 27.



ROUND 463				
Ref. 4263	Kg	2 m	4 m	6 m
		4	6	4

ROUND 468				
Ref. 4263	Kg	2 m	4 m	6 m
		6	8	4
		5	7	3
		3	3	2
		3	3	2



LIME 677

L'anima industriale. L'incontro tra industria e design prende forma in una collezione leggera e raffinata. Un equilibrio impeccabile tra slancio e leggerezza, pensato per arredare gli ambienti con autorevolezza e grazia. Dimensioni profilo L70 x H16.

An industrial soul. The fusion of industry and design takes shape in a collection that is both light and refined. An impeccable balance of dynamism and lightness, designed to furnish spaces with both authority and grace. Profile dimensions L70 x H16.



LUNA 577

Protezione, design e luce. immagina il tuo momento più bello e incornicialo. Una tenda dal design essenziale, impreziosita da una morbida illuminazione integrata che valorizza ogni ambiente. Perché comfort ed eleganza possono convivere in perfetto equilibrio. Dimensioni profilo L73 x H15.

Protection, design and light. Imagine your most beautiful moment and frame it. A curtain with a minimalist design, enhanced by soft integrated lighting that brings out the best in any room. Because comfort and elegance can coexist in perfect harmony. Profile dimensions L73 x H15.




Ref. 4263	Kg	2 m	4 m	6 m
		6	9	6



SURF 311 - 322 - 324

Lo specialista del grande sormonto. Sistema a doppio canale dal profilo particolarmente piatto. Nato per applicazioni alberghiere e contract dove sono richiesti sormonti importanti e una chiusura ottimale dei teli. Dimensioni profili Surf 311 L25 x H7 - Surf 322 L41 x H7 - Surf 324 L58 x H10.

The specialist in large overlaps. A dual-channel system with a particularly flat profile. Designed for hotel and contract applications where significant overlaps and optimal closure of the panels are required. Profile dimensions Surf 311 L25 x H7 - Surf 322 L41 x H7 - Surf 324 L58 x H10.



SURF 311 - 322				
Ref. 4263	Kg	2 m	4,5 m	6 m
		6	9	6
		3	4	3

SURF 324				
Ref. 4263	Kg	1,5 m	2 m	3 m
		6	10	6

SISTEMI PER GRANDI DIMENSIONI - STAGE'S LARGE SYSTEMS



SIPARIO 202

Pensato per andare in scena. Sistema dedicato ad applicazioni scenografiche e quinte decorative. Ideale per movimentare tessuti di grandi dimensioni in ambienti dedicati allo spettacolo. Dimensioni profilo L27,5 x H36.

Designed for the stage. A system specifically designed for stage design and decorative backdrops. Ideal for moving large pieces of fabric in venues used for performances. Profile dimensions L27.5 x H36.




Ref. 5020	Kg	2 m	4 m	6 m	8 m	10 m	12 m	14 m	16 m
		13	38	50	50	50	43	33	23
		10	31	41	41	41	35	27	19
		4	15	18	18	18	33	25	17
		4	15	18	18	18	33	25	17

Ref. 5028	Kg	2 m	4 m	6 m	8 m	10 m	12 m	14 m	16 m
		15	40	55	55	55	45	35	25
		12	33	46	46	46	37	29	21
		6	17	23	23	23	19	15	11
		6	17	23	23	23	19	15	11



TEATRO 404

Per le grandi aperture sceniche. Progettato per applicazioni professionali di grande dimensione. Più vicino al mondo delle quinte e della scenografia che al tendaggio tradizionale. Dimensioni profilo L57 x H32,5. **For large stage openings.** Designed for large-scale professional applications. More akin to the world of stage curtains and set design than to traditional drapery. Profile dimensions L57 x H32.5.



Ref. 5020	Kg	2 m	4 m	6 m	8 m	10 m	12 m	14 m	16 m	18 m	20 m
		8	18	25	35	40	50	50	43	32	18

Ref. 5028	Kg	2 m	4 m	6 m	8 m	10 m	12 m	14 m	16 m	18 m	20 m
		10	20	30	40	45	55	55	45	35	20

SISTEMI PER TENDE MULTIPLE - MULTIPLE CURTAIN SYSTEMS



Modulo è un sistema per tende arriciate a corda con portamantovana ad uso domestico ed alberghiero. È disponibile in versioni da 1 a più canali per comporre un sistema di tenda e sopratenda. Indicato per tende di medio peso è applicabile sia a parete sia a soffitto. **Modulo** is a cord-operated curtain system with a pelmet rail, designed for use in homes and hotels. It is available in 1 to 4 tracks to create a curtain and valance system. Suitable for medium-weight curtains, it can be wall or ceiling mounting.

Ref. 4263	MODULO	2 m	4 m	6 m	MODULO	2 m	4 m	6 m
	105	6	10	6	305 - 306	6	9	6
	205	6	10	6	305 - 406	7	10	8

105 10x48 cm

205 10x94 cm

305 10x126 cm

405 10x158 cm

306 10x116 cm

406 10x148 cm

SISTEMI ARRICCIATI AD ONDA - WAVED DRAPED SYSTEMS

I sistemi per tende Mottura, sia con azionamento a corde che a strappo, sono adatti per tende ad arricciatura continua ad onda. L'arricciatura continua della tenda è realizzata per mezzo di una corda distanziatrice all'interno del canale di scorrimento degli scivoli.

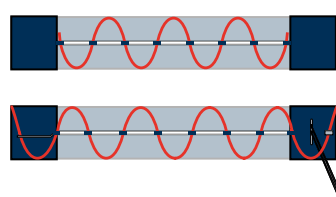
Mottura systems, either cord drawn and hand drawn are suitable for continuous wave draping. Continuous curtain draping is achieved by means of a spacer cord inside the channel along which the sliders run.



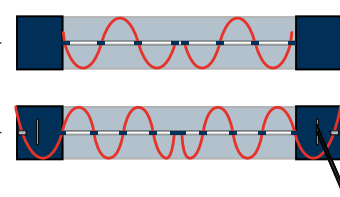
STRALYS 477	•	•
IRYS 177	•	•
LUNA 577	•	
LIME 677	•	
ESSE 433	•	•
KUADRO 482	•	•
CASPER 101	•	
EGO 480	•	•

PROGETTO 420		•
SEPARÉ 459	•	•
SEPARÉ 458	•	
CLASS 455	•	•
ROUND 468	•	•
ARCO 489	•	
ORIZZONTE 906	•	
CELIOS 141	•	


APERTURA LATERALE
LATERAL OPENING



APERTURA CENTRALE
CENTRAL OPENING



SISTEMI PER CARTONGESSO - CONCEALED SYSTEMS



CELIOS 141

Il cartongesso evoluto. La soluzione premium per l'integrazione architettonica. Studiata per progetti di alto livello dove pulizia estetica e prestazioni devono convivere perfettamente. Dimensioni profilo L29 x H21.

The next generation of plasterboard. The premium solution for architectural integration. Designed for high-end projects where aesthetic purity and performance must coexist seamlessly. Profile dimensions L29 x H21.



Ref. 4361	Kg	2 m	4 m	6 m
		10	14	12

Ref. 4361	Kg	2 m	4 m	6 m
		8	12	10

Ref. 4361	Kg	2 m	4 m	6 m
		4	6	5

Ref. 4361	Kg	2 m	4 m	6 m
		4	6	5



CASPER 101 - 201

L'integrazione invisibile. Sistema per cartongesso che permette di nascondere completamente il binario all'interno dell'architettura, creando l'effetto di una tenda che nasce dal soffitto. Dimensioni profili Casper 101 L30 x H14 - Casper 201 L84 x H14.

Invisible integration. A plasterboard system that allows the track to be completely concealed within the structure, creating the effect of a curtain that emerges from the ceiling. Profiles dimensions Casper 101 L30 x H14 - Casper 201 L84 x H14.



CASPER 101				
Ref. 4263	Kg	2 m	4 m	
		4	5	

CASPER 101				
Ref. 4263	Kg	2 m	4 m	
		3	4	

CASPER 101				
Ref. 4263	Kg	2 m	4 m	
		3	4	

CASPER 201				
Ref. 4263	Kg	2 m	4 m	
		4	6	

LA GAMMA / THE RANGE

	AZIONAMENTO OPERATING		INSTALLAZIONE INSTALLATION					CURVE CURVES			ONDA / WAVE	FUTURA
	CORDA CORDED	STRAPPO DRAPED	SOFFITTO CEILING	PARETE WALL	SOSPENSIONE SUSPENSION	SERRAMENTO FRAME	INCASSO RECESSED	CURVABILE BENDABLE	CENTINABILE SLIGHT ARCH	ARCO ARCH		
ARCO 470	•		•	•	•			•	•			
ARCO 489		•	•	•	•			•	•		•	
ARCO 490	•		•	•	•			•	•			
BEST421	•		•									
CASPER 101		•					•	•	•		•	
CASPER 201		•					•					
CELIOS 141		•	•	•			•	•	•		•	
CLASS 455	•		•	•	•			•	•		•	•
EGO 480	•		•	•				•	•		•	•
ESSE 433	•		•	•				•	•		•	•
IRYS 177	•		•	•							•	•
KUADRO 482	•		•	•				•	•		•	•
LIME 677		•	•	•							•	•
LUNA 577		•	•								•	•
MODULO	•		•	•								
MULTIPLO 412		•	•	•				•	•			
NADIR 426		•	•			•		•	•			
ORIZZONTE 466		•	•					•	•			
ORIZZONTE 806		•	•	•	•			•	•			
ORIZZONTE 906		•	•					•	•		•	
PROGETTO 420	•		•						•		•	
ROUND 460		•	•	•	•			•	•			•
ROUND 462		•	•	•	•			•	•			•
ROUND 463	•		•	•	•							•
ROUND 468	•	•	•	•	•			•	•		•	•
SEPARÈ 458		•	•	•	•			•	•		•	
SEPARÈ 459	•		•	•	•			•	•		•	•
SIPARIO 202	•		•	•				•	•			
SLALOM 430	•		•	•	•			•	•			
SPIN 417		•	•	•	•			•	•			
STRALYS 477	•		•	•							•	•
SURF 311	•		•								•	
SURF 322	•		•								•	
SURF 324	•		•									
TEATRO 404	•		•	•								
ZENITH 423		•	•					•	•			

COLORI DISPONIBILI
AVAILABLE COLOURS



Argento
Silver



Alluminio
satinato
Satinated
aluminium



Alluminio
cromato
Chromed
aluminium



Bianco
lucido
Glossy
white



Bianco
opaco
Matt
white



Vaniglia
Vanilla



Tortora
Dove-grey



Bronzo
Bronze



Marrone
ramato
Copper
brown



Antracite
Anthracite



Nero opaco
Matt black



Oro
Gold



Bronzo
satinato
Satinated
bronze



Oro
satinato
Satinated
gold



Fumè
satinato
Satinated
fumè



Blu
satinato
Satinated
blue



ALTRI COLORI RAL
SU RICHIESTA
OTHER RAL COLOURS
ON DEMAND

Z601/2
vers. 05/2026



mottura.com