

MOTTURA

SOLUZIONI ALLA LUCE DEL SOLE

TENDE
VERTICALI
VERTICAL BLINDS



DUAL 3359



MONO 3371/2



MONO 3371/3



MONO 3371/4

Dual e Mono

IL SISTEMA PER TENDE A BANDE VERTICALI

Il sistema a bande verticali è un prodotto molto versatile che si presta a numerose applicazioni sia in ambienti domestici che in ambienti professionali. Si tratta di una soluzione di impatto estetico originale che è adatta alle più diverse esigenze architettoniche.

La larghezza dei teli che il sistema adotta di serie sono 89 mm (3,5 inches) e 127 mm (5,0 inches).

Le tende a bande verticali rappresentano una soluzione ottimale per modulare la luminosità e creare i più differenti effetti luminosi e, inoltre, contribuiscono a ridurre il problema del calore all'interno dell'ambiente.

THE VERTICAL BLINDS SYSTEM

The vertical blinds system is a very versatile product that lends itself to many applications in both domestic and professional environments. The vertical blinds system is a solution of the original aesthetic impact that is suitable for different architectural requirements.

The width of the slats that the system is fitted as standard are 89 mm (3.5 inches) and 127 mm (5 inches).

The vertical blinds systems also represent an optimal solution to modulate the brightness and to create many different lighting effects and also help to reduce the problem of heat in the environment.

UNA GAMMA COMPLETA

Performance e qualità, da sempre, sono le priorità nelle tende tecniche Mottura. Dual e Mono possono essere realizzate in numerose configurazioni diritte, inclinate o curve allo scopo di adattarsi alle più diverse soluzioni architettoniche.

Dual 359 sistema a doppio comando per orientamento e traslazione dei teli, Mono 3371/2 sistema monocomando curvabile con azionamento a catenella, Mono 3371/3 sistema monocomando curvabile con azionamento ad arganello, Mono 3371/4 sistema monocomando curvabile con azionamento a motore.

A FULL RANGE

Performance and quality, as always, the priorities in Mottura technological systems. Dual and Mono can be produced in straight, inclined or curved setups in order to adapt to different architectural solutions.

Dual 359 chain/cord operating system for slats tilting and opening/closing, Mono 3371/2 bendable monocontrol chain operating system, Mono 3371/3 bendable monocontrol winch operating system, Mono 3371/4 bendable monocontrol electrical operating system.





I plus

1 INGOMBRO RIDOTTO

La ridotta sezione dei vagonetti di Dual 359 permette un minore ingombro laterale a tenda raccolta e gli spaziatori in acciaio permettono una sovrapposizione dei teli geometricamente perfetta. Inoltre, con un solo movimento, tutti i teli di Dual 359 possono essere sganciati dall'arresto carrelli ed essere traslati da un lato per consentire una più agevole pulizia dei vetri.

MINIMUM OVERALL

The reduced section of the Dual 359 runners means less lateral overall with the blind gathered up and the inox steel spacers allows a geometrically perfect overlapping of the slats. Besides, with a single action, all the louvres can be unhooked from the carrier stop and can be traversed to one side to easily cleaning the windows.

2 VERSATILITÀ

Dual 359 è prevista per aperture della tenda centrali, laterali o simmetriche ed anche per applicazione in presenza di soffitti inclinati, quali mansarde ed architetture particolari.

VERSATILITY

Dual 359 allows central, lateral or symmetric opening of the slats and it is suitable for application in the presence of slanted ceilings, attics and particular architectures.

3 CURVABILITÀ

Mono è il sistema curvabile a 90° ed ad ampio raggio; da sempre la curvabilità è una delle caratteristiche prioritarie dei sistemi Mottura ed anche Mono risponde a questa esigenza.

BENDED SYSTEMS

Mono is 90° or large radius bendable system. As always, the ability to be curved is one of the priority characteristics of Mottura systems and Mono respond to this need too.

4 PRODOTTI SICURI

I sistemi Dual e Mono sono sistemi conformi alla norma EN 13120 che tutela la sicurezza dei bambini e quindi sono prodotti indicati anche per l'uso domestico. Mono 3371/3 con azionamento ad arganello e Mono 3371/4 con azionamento a motore, a questo scopo, sono soluzioni ottimali.

CHILDREN SAFETY SYSTEMS

Dual and Mono are systems according to EN 13120 which ensures the safety of children and therefore the products are also suitable for home use. Mono 3371/3, winch operating, and Mono 3371/4, the motorized version, are optimal solutions.





Smart home & automation

Oggi, vivere i propri ambienti in modo intelligente significa poter gestire luce, privacy e comfort con la massima semplicità.

Le tende motorizzate Mottura trasformano ogni spazio in un ambiente connesso, elegante e tecnologicamente evoluto, grazie a sistemi progettati per offrire movimenti fluidi, silenziosi e affidabili nel tempo.

Mottura adotta lo **standard Matter integrato** nei propri motori, il linguaggio universale della smart home moderna, garantendo la compatibilità con i principali ecosistemi come Apple Home, Google Home e Amazon Alexa. Con un semplice comando vocale, tramite smartphone, è possibile controllare le tende in modo intuitivo, anche da remoto.

Per i progetti più evoluti, l'integrazione con il **protocollo KNX** assicura invece massima affidabilità e gestione avanzata in hotel, uffici, grandi residenze e sistemi di building automation, permettendo il dialogo con illuminazione, climatizzazione, sensori meteo e sistemi di gestione dell'edificio.

Cuore del sistema è **M2Net 2.0**, il protocollo intelligente sviluppato da Mottura per mettere in comunicazione motori, sensori e dispositivi di controllo attraverso tecnologia radio bidirezionale e bus digitale.

Attraverso l'**app easyMoT**, l'utente può gestire in modo semplice e immediato tutte le funzioni del sistema direttamente dal proprio smartphone: dal controllo quotidiano delle tende fino alle impostazioni avanzate e alla gestione da remoto tramite cloud IoT. Le tecnologie Bluetooth e Wi-Fi completano l'esperienza, offrendo libertà di controllo, semplicità di installazione e accesso ai propri ambienti ovunque ci si trovi.

Scegliere Mottura significa scegliere una soluzione pensata per durare nel tempo, capace di adattarsi alle tecnologie presenti e future, trasformando la tenda in un elemento attivo di comfort, efficienza e benessere quotidiano.

Today, living in your home the smart way means being able to manage lighting, privacy, and comfort with the most simplicity.

Mottura motorized blinds transform any space into a connected, elegant, and technologically advanced environment, thanks to systems designed to offer smooth, silent, and reliable operation over time.

Mottura adopts the **Matter standard integrated** into its motors, the universal language of the modern smart home, ensuring compatibility with major ecosystems such as Apple Home, Google Home, and Amazon Alexa.

With a simple voice command via smartphone, you can control the blinds intuitively, even remotely.

For more advanced projects, integration with the **KNX protocol** ensures maximum reliability and advanced management in hotels, offices, large residences, and building automation systems, enabling communication with lighting, HVAC, weather sensors, and building management systems.

At the heart of the system is **M2Net 2.0**, the intelligent protocol developed by Mottura to connect motors, sensors, and control devices via two-way radio technology and a digital bus.

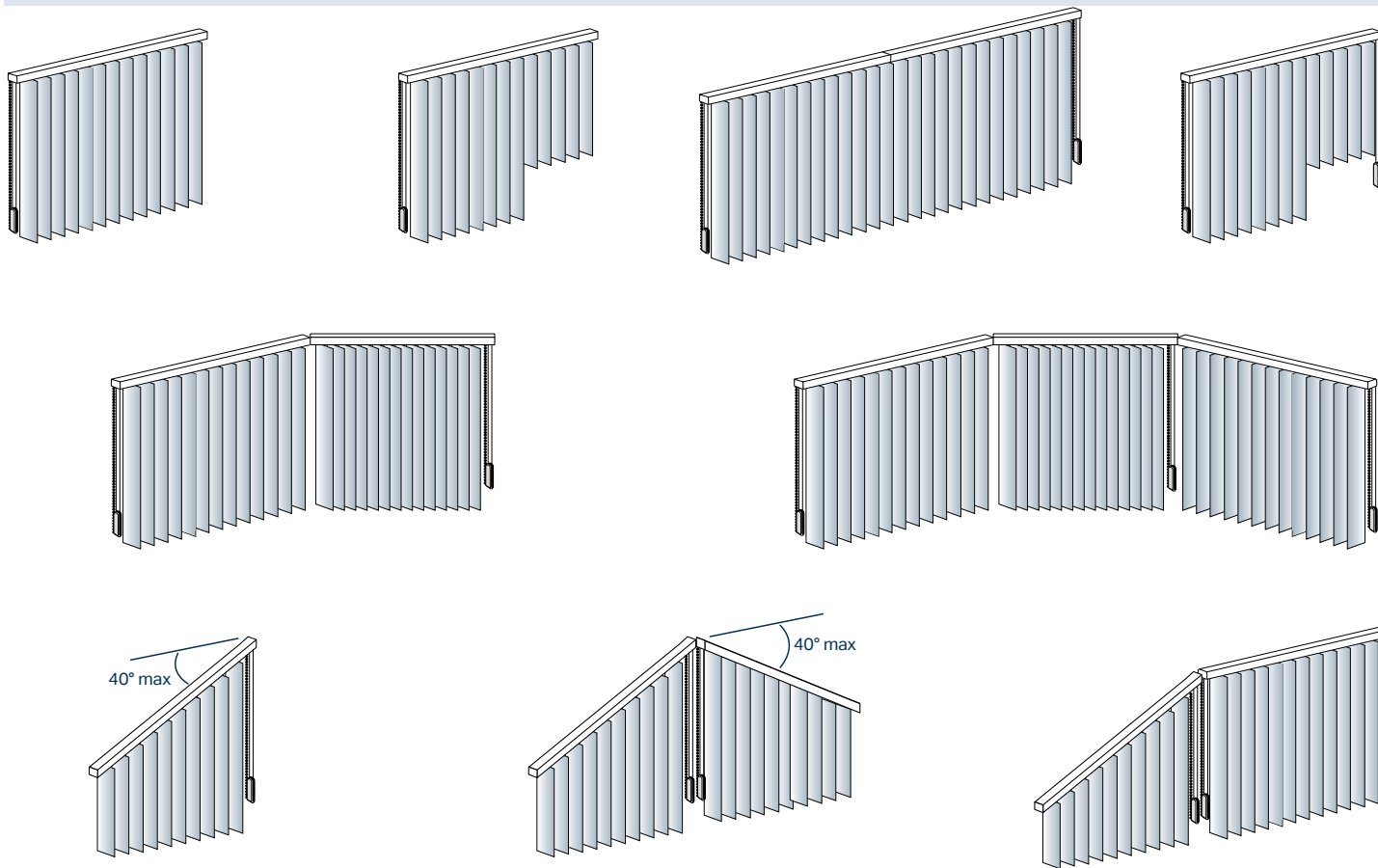
Through the **easyMoT app**, users can easily and instantly manage all system functions directly from their smartphone: from daily blind control to advanced settings and remote management via the IoT cloud. Bluetooth and Wi-Fi technologies complete the experience, offering freedom of control, ease of installation, and access to your spaces wherever you are.

Choosing Mottura means choosing a solution designed to last, capable of adapting to current and future technologies, transforming the blind into an active element of comfort, efficiency, and daily well-being.

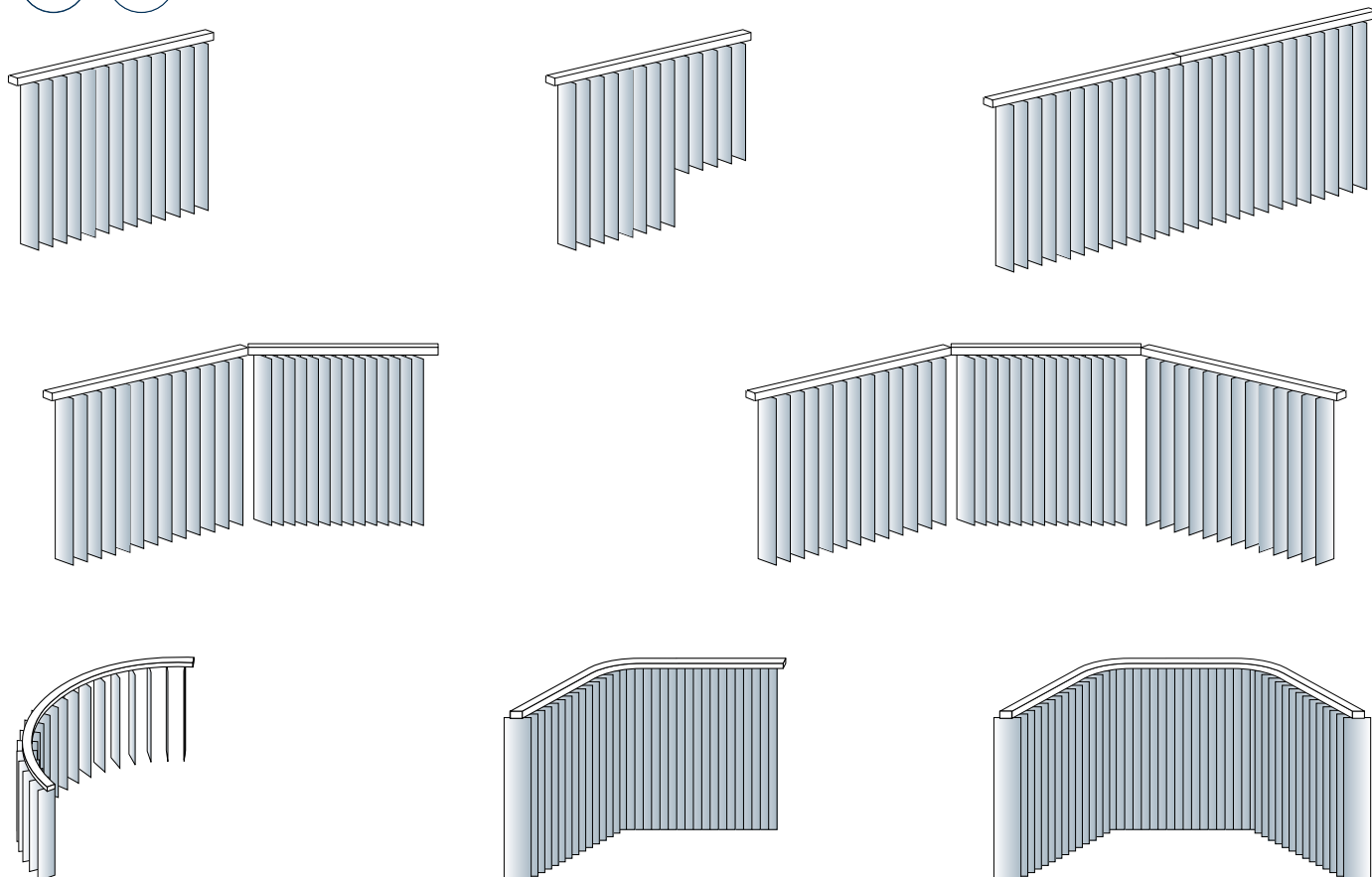


Forme e soluzioni Shapes and solutions

DUAL 3359

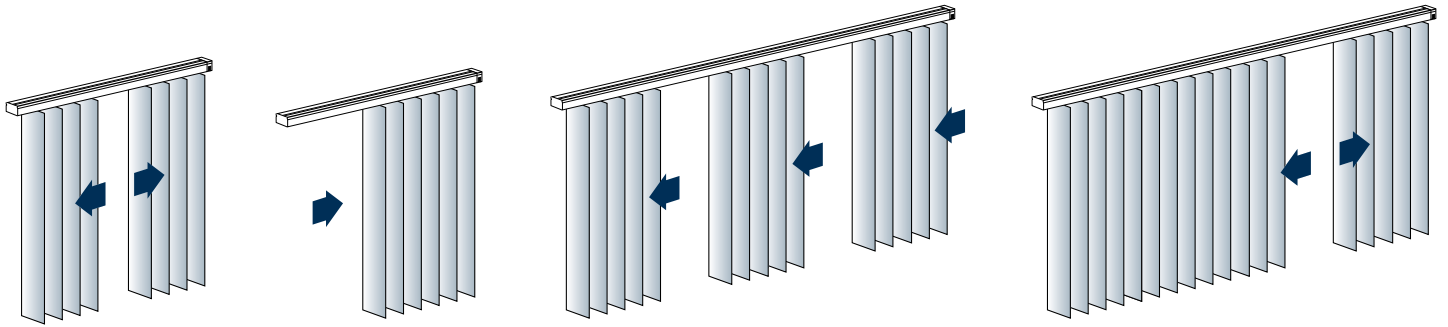


MONO 3371/ 2 - MONO 3371/ 3 - MONO 3371/ 4



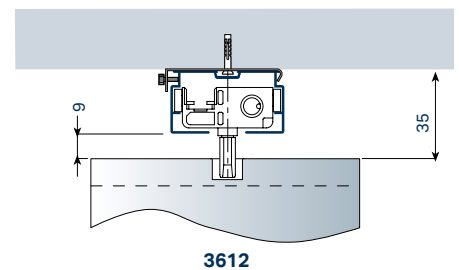
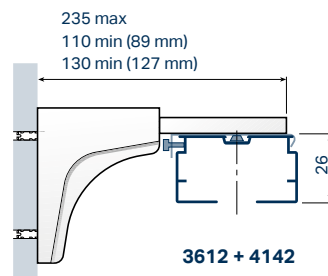
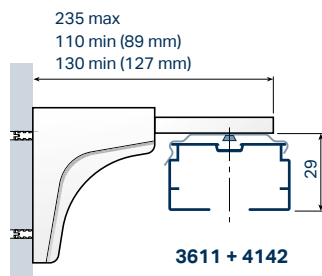
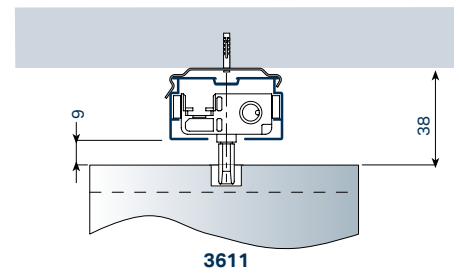
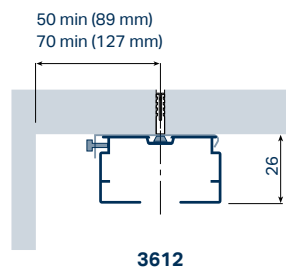
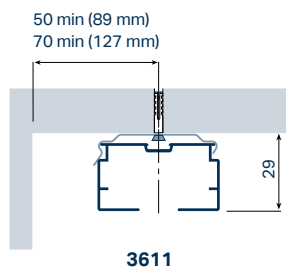
Aperture Openings

DUAL 3359 - MONO 3371/2 - MONO 3371/3 - MONO 3371/4

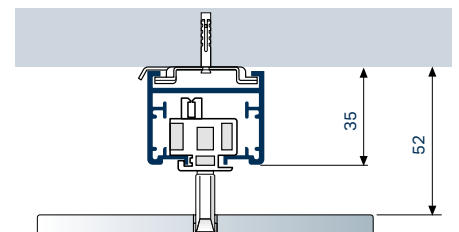
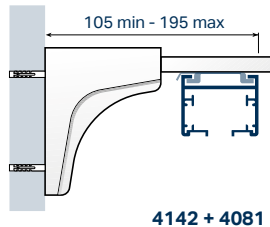
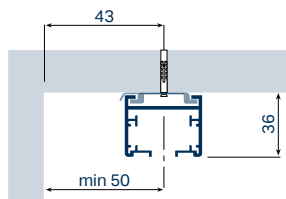


Installazioni Installations

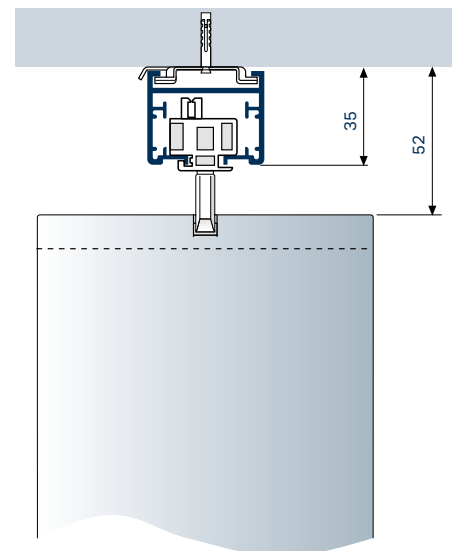
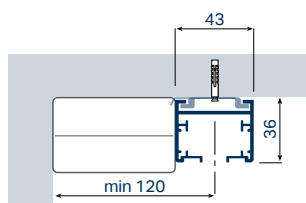
DUAL 3359



MONO 3371/2 - MONO 3371/3



MONO 3371/4



Portate Loads

Kg	1,5 m	2,5 m	3,5 m	4 m	5 m	6 m
----	-------	-------	-------	-----	-----	-----

DUAL 359 - 127 mm

	5 kg	6,5 kg	8,5 kg	10 kg	12 kg	14 kg
	5 kg	6,5 kg	8,5 kg	10 kg	12 kg	14 kg
	2,5 kg	3,2 kg	5 kg	6 kg	7 kg	-

Kg	1,5 m	2,5 m	3,5 m	4 m	5 m	6 m
----	-------	-------	-------	-----	-----	-----

DUAL 359 - 89 mm

	5 kg	6,5 kg	8,5 kg	10 kg	-	-
	5 kg	6,5 kg	8,5 kg	10 kg	-	-
	2,5 kg	3,2 kg	5 kg	6 kg	-	-

Kg	1,5 m	2,5 m	3,5 m	4 m	5 m	6 m
----	-------	-------	-------	-----	-----	-----

MONO 3371/2 - 127 mm

	2,5 kg	4 kg	-	-	-	-
	2,5 kg	4 kg	-	-	-	-
	2,5 kg	4 kg	-	-	-	-
	2,5 kg	4 kg	-	-	-	-
	2,5 kg	4 kg	-	-	-	-
	2,5 kg	4 kg	-	-	-	-
	2,5 kg	4 kg	-	-	-	-
	2,5 kg	4 kg	-	-	-	-

Kg	1,5 m	2,5 m	3,5 m	4 m	5 m	6 m
----	-------	-------	-------	-----	-----	-----

MONO 3371/2 - 89 mm

	2,5 kg	4 kg	-	-	-	-
	2,5 kg	4 kg	-	-	-	-
	2,5 kg	4 kg	-	-	-	-
	2,5 kg	4 kg	-	-	-	-
	2,5 kg	4 kg	-	-	-	-
	2,5 kg	4 kg	-	-	-	-
	2,5 kg	4 kg	-	-	-	-
	2,5 kg	4 kg	-	-	-	-

MONO 3371/3 - 127 mm

	2,5 kg	4 kg	6 kg	6,5 kg	8,5 kg	-
	2,5 kg	4 kg	6 kg	6,5 kg	8,5 kg	10 kg
	2,5 kg	4 kg	6 kg	6,5 kg	8,5 kg	-
	2,5 kg	4 kg	6 kg	6,5 kg	8,5 kg	10 kg
	2,5 kg	4 kg	6 kg	6,5 kg	8,5 kg	-
	2,5 kg	4 kg	6 kg	6,5 kg	8,5 kg	10 kg
	2,5 kg	4 kg	6 kg	6,5 kg	8,5 kg	-
	2,5 kg	4 kg	6 kg	6,5 kg	8,5 kg	10 kg

MONO 3371/3 - 89 mm

	2,5 kg	4 kg	6 kg	-	-	-
	2,5 kg	4 kg	6 kg	6,5 kg	8,5 kg	-
	2,5 kg	4 kg	6 kg	-	-	-
	2,5 kg	4 kg	6 kg	6,5 kg	-	-
	2,5 kg	4 kg	6 kg	-	-	-
	2,5 kg	4 kg	6 kg	6,5 kg	-	-
	2,5 kg	4 kg	6 kg	-	-	-
	2,5 kg	4 kg	6 kg	6,5 kg	-	-

MONO 3371/4 - 127 mm



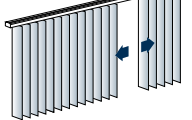
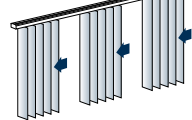
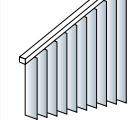
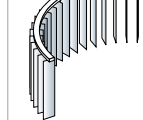
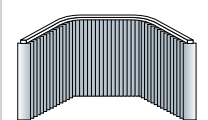
	2,5 kg	4 kg	6 kg	6,5 kg	8,5 kg	-
	2,5 kg	4 kg	6 kg	6,5 kg	8,5 kg	10 kg
	2,5 kg	4 kg	6 kg	6,5 kg	8,5 kg	-
	2,5 kg	4 kg	6 kg	6,5 kg	8,5 kg	10 kg
	2,5 kg	4 kg	6 kg	6,5 kg	8,5 kg	-
	2,5 kg	4 kg	6 kg	6,5 kg	8,5 kg	10 kg
	2,5 kg	4 kg	6 kg	6,5 kg	8,5 kg	-
	2,5 kg	4 kg	6 kg	6,5 kg	8,5 kg	10 kg

MONO 3371/4 - 89 mm

	2,5 kg	4 kg	6 kg	-	-	-
	2,5 kg	4 kg	6 kg	6,5 kg	8,5 kg	-
	2,5 kg	4 kg	6 kg	-	-	-
	2,5 kg	4 kg	6 kg	6,5 kg	8,5 kg	-
	2,5 kg	4 kg	6 kg	-	-	-
	2,5 kg	4 kg	6 kg	6,5 kg	8,5 kg	-
	2,5 kg	4 kg	6 kg	-	-	-
	2,5 kg	4 kg	6 kg	6,5 kg	8,5 kg	-

LA GAMMA / THE RANGE

	AZIONAMENTO / OPERATION	INSTALLAZIONE / INSTALLATION	
		SOFFITTO CEILING	PARETE WALL
DUAL 359		•	•
MONO 3371/2		•	•
MONO 3371/3		•	•
MONO 3371/4		•	•

							
DUAL 359	•	•	•	•			
MONO 3371/2	•	•	•	•		•	•
MONO 3371/3	•	•	•	•		•	•
MONO 3371/4	•	•	•	•		•	•

COLORI DISPONIBILI - AVAILABLE COLOURS



Argento/
Grigio
Silver/Grey



RAL 9010
Bianco puro
Pure white



Bronzo
Bronze



RAL 9005
Nero opaco
Matt black

