



TESSUTI & SARTORIA

ATELIER 1963 - NOTTE 1 F.R.

MOTTURA

# NOTTE 1 F.R.




**6750/01**



**6750/02**




**6750/04**



**6750/05**




**6750/07**




**6750/08**




**6750/11**




**6750/12**




**6750/21**



**6750/30**



**6750/31**



**6750/32**




**6750/33**




**6750/34**




**6750/35**




**6750/36**



**6750/37**



**6750/38**





TESSUTI & SARTORIA


ATELIER 1963 - NOTTE 1 F.R.

MOTTURA

# NOTTE 1 F.R.




**6750/39**



**6750/40**




**6750/41**




**6750/42**



**6750/43**



**6750/44**




**6750/45**



**6750/46**



**6750/47**



**6750/48**



Ref.	 cm	 g/m <sup>2</sup>						Categoria Prezzo	Aspetto
6750/01	300	265	100% PL F.R.	Classe1 (I), M1(F)	No	Verticale - soffitto/ pavimento	Oscurante	B	Unito
6750/02	300	265	100% PL F.R.	Classe1 (I), M1(F)	No	Verticale - soffitto/ pavimento	Oscurante	B	Unito
6750/04	300	265	100% PL F.R.	Classe1 (I), M1(F)	No	Verticale - soffitto/ pavimento	Oscurante	B	Unito
6750/05	300	265	100% PL F.R.	Classe1 (I), M1(F)	No	Verticale - soffitto/ pavimento	Oscurante	B	Unito
6750/07	300	265	100% PL F.R.	Classe1 (I), M1(F)	No	Verticale - soffitto/ pavimento	Oscurante	B	Unito
6750/08	300	265	100% PL F.R.	Classe1 (I), M1(F)	No	Verticale - soffitto/ pavimento	Oscurante	B	Unito
6750/11	300	265	100% PL F.R.	Classe1 (I), M1(F)	No	Verticale - soffitto/ pavimento	Oscurante	B	Unito
6750/12	300	265	100% PL F.R.	Classe1 (I), M1(F)	No	Verticale - soffitto/ pavimento	Oscurante	B	Unito
6750/21	300	265	100% PL F.R.	Classe1 (I), M1(F)	No	Verticale - soffitto/ pavimento	Oscurante	B	Unito
6750/30	300	265	100% PL F.R.	Classe1 (I), M1(F)	No	Verticale - soffitto/ pavimento	Oscurante	B	Unito
6750/31	300	265	100% PL F.R.	Classe1 (I), M1(F)	No	Verticale - soffitto/ pavimento	Oscurante	B	Unito
6750/32	300	265	100% PL F.R.	Classe1 (I), M1(F)	No	Verticale - soffitto/ pavimento	Oscurante	B	Unito
6750/33	300	265	100% PL F.R.	Classe1 (I), M1(F)	No	Verticale - soffitto/ pavimento	Oscurante	B	Unito
6750/34	300	265	100% PL F.R.	Classe1 (I), M1(F)	No	Verticale - soffitto/ pavimento	Oscurante	B	Unito
6750/35	300	265	100% PL F.R.	Classe1 (I), M1(F)	No	Verticale - soffitto/ pavimento	Oscurante	B	Unito
6750/36	300	265	100% PL F.R.	Classe1 (I), M1(F)	No	Verticale - soffitto/ pavimento	Oscurante	B	Unito
6750/37	300	265	100% PL F.R.	Classe1 (I), M1(F)	No	Verticale - soffitto/ pavimento	Oscurante	B	Unito

Tutti i coefficienti potrebbero avere una tolleranza di +/- 5%  
 Attenzione: La tonalità dei colori può variare leggermente da lotto a lotto



Ref.	 cm	 g/m <sup>2</sup>						Categoria Prezzo	Aspetto
6750/38	300	265	100% PL F.R.	Classe1 (I), M1(F)	No	Verticale - soffitto/ pavimento	Oscurante	B	Unito
6750/39	300	265	100% PL F.R.	Classe1 (I), M1(F)	No	Verticale - soffitto/ pavimento	Oscurante	B	Unito
6750/40	300	265	100% PL F.R.	Classe1 (I), M1(F)	No	Verticale - soffitto/ pavimento	Oscurante	B	Unito
6750/41	300	265	100% PL F.R.	Classe1 (I), M1(F)	No	Verticale - soffitto/ pavimento	Oscurante	B	Unito
6750/42	300	265	100% PL F.R.	Classe1 (I), M1(F)	No	Verticale - soffitto/ pavimento	Oscurante	B	Unito
6750/43	300	265	100% PL F.R.	Classe1 (I), M1(F)	No	Verticale - soffitto/ pavimento	Oscurante	B	Unito
6750/44	300	265	100% PL F.R.	Classe1 (I), M1(F)	No	Verticale - soffitto/ pavimento	Oscurante	B	Unito
6750/45	300	265	100% PL F.R.	Classe1 (I), M1(F)	No	Verticale - soffitto/ pavimento	Oscurante	B	Unito
6750/46	300	265	100% PL F.R.	Classe1 (I), M1(F)	No	Verticale - soffitto/ pavimento	Oscurante	B	Unito
6750/47	300	265	100% PL F.R.	Classe1 (I), M1(F)	No	Verticale - soffitto/ pavimento	Oscurante	B	Unito
6750/48	300	265	100% PL F.R.	Classe1 (I), M1(F)	No	Verticale - soffitto/ pavimento	Oscurante	B	Unito

Tutti i coefficienti potrebbero avere una tolleranza di +/- 5%  
 Attenzione: La tonalità dei colori può variare leggermente da lotto a lotto



TESSUTI & SARTORIA



Larghezza



Peso



Ignifugo



Composizione



Trasparenza



Imbottito



Piombato



Cimosa

### MANUTENZIONE

IN ACQUA A 30° MAX, NO  
 CANDEGGIO, NO TAMBURRO,  
 FERRO A 1, SÌ A SECCO,  
 STENDERE APPESO