

# *MIRO cm.7,5/5,0*



**MI/01**





















**MI/02**

**MI/03**



Ref.	 cm	 mm	 g/m <sup>2</sup>														INT
MI/01	250	0,45	98	100% PL	Attenuante	OEKO-TEX	6/7	No	No	48	48	4	48	50	0,42	58	
MI/02	250	0,45	98	100% PL	Attenuante	OEKO-TEX	6/7	No	No	44	47	9	43	47	0,42	70	
MI/03	250	0,45	98	100% PL	Attenuante	OEKO-TEX	5/6	No	No	36	32	32	23	15	0,47	79	

Tutti i coefficienti potrebbero avere una tolleranza di +/- 5%  
 Attenzione: La tonalità dei colori può variare leggermente da lotto a lotto

 Larghezza	 Composizione	 Certificazione	 IMO - Tessuti per settore navale	 Assorbimento solare	 G tot Type C GLASS	 Trama - Ordito N5 cm
 Spessore	 Ignifugo	 Solidità luce	 Trasmissione solare	 Trasmissione luce visibile	 Abbattimento UV	 Fattore di apertura
 Peso	 Trasparenza	 Saldabilità	 Riflessione	 Riflessione luce visibile	 Assorbimento acustico	

**MANUTENZIONE** Maneggiare il tessuto con cura: mani pulite ed asciutte. Non utilizzare solventi o sostanze abrasive che potrebbero danneggiare il tessuto. Durante la pulizia delle finestre, la tenda dovrà essere sollevata per evitare qualsiasi contatto diretto o indiretto di prodotti per la pulizia sul tessuto. Rimuovere la polvere con aspirapolvere o aria compressa evitare di tirare o allungare il tessuto. Per i tessuti rivestiti in PVC, pulire con una spugna leggermente umida, se necessario, con spugna imbevuta di acqua e sapone. Risciacquare con acqua pulita. Non strofinare con insistenza. Lasciare la tenda abbassata fino a completa asciugatura.