

BLACKOUT OUTDOOR F.R.




BLO/011





















BLO/012























BLO/013



| Ref. |  cm |  mm |  g/m ² |  |  |  |  |  |  |  |  |  |  |  |  |  |  |  |
|---------|--|--|--|---|---|---|---|---|---|---|---|---|---|---|---|---|---|---|
| | | | | | | | | | | | | | | | EXT | TRAMA | ORDITO | |
| BLO/011 | 300 | 0,70 | 850 | 100% PL | Classe 2 (I) | Black out | No | 6 | Heat | No | 0 | 78 | 22 | 90 | 0,02 | 100 | 320 | 300 |
| BLO/012 | 300 | 0,70 | 850 | 100% PL | Classe 2 (I) | Black out | No | 6 | Heat | No | 0 | 67 | 33 | 75 | 0,03 | 100 | 320 | 300 |
| BLO/013 | 300 | 0,70 | 850 | 100% PL | Classe 2 (I) | Black out | No | 6 | Heat | No | 0 | 68 | 32 | 77 | 0,03 | 100 | 320 | 300 |

Tutti i coefficienti potrebbero avere una tolleranza di +/- 5%
 Attenzione: La tonalità dei colori può variare leggermente da lotto a lotto

| | | | | | | |
|--|--|--|---|--|---|--|
|  Larghezza |  Composizione |  Certificazione |  IMO - Tessuti per settore navale |  Assorbimento solare |  G tot Type C GLASS |  Trama - Ordito N5 cm |
|  Spessore |  Ignifugo |  Solidità luce |  Trasmissione solare |  Trasmissione luce visibile |  Abbattimento UV |  Fattore di apertura |
|  Peso |  Trasparenza |  Saldabilità |  Riflessione |  Riflessione luce visibile |  Assorbimento acustico | |

MANUTENZIONE Maneggiare il tessuto con cura: mani pulite ed asciutte. Non utilizzare solventi o sostanze abrasive che potrebbero danneggiare il tessuto. Durante la pulizia delle finestre, la tenda dovrà essere sollevata per evitare qualsiasi contatto diretto o indiretto di prodotti per la pulizia sul tessuto. Rimuovere la polvere con aspirapolvere o aria compressa evitare di tirare o allungare il tessuto. Per i tessuti rivestiti in PVC, pulire con una spugna leggermente umida, se necessario, con spugna imbevuta di acqua e sapone. Risciacquare con acqua pulita. Non strofinare con insistenza. Lasciare la tenda abbassata fino a completa asciugatura.