



*Blackout LG F.R.*




**LG/101**




**LG/102**



**LG/103**



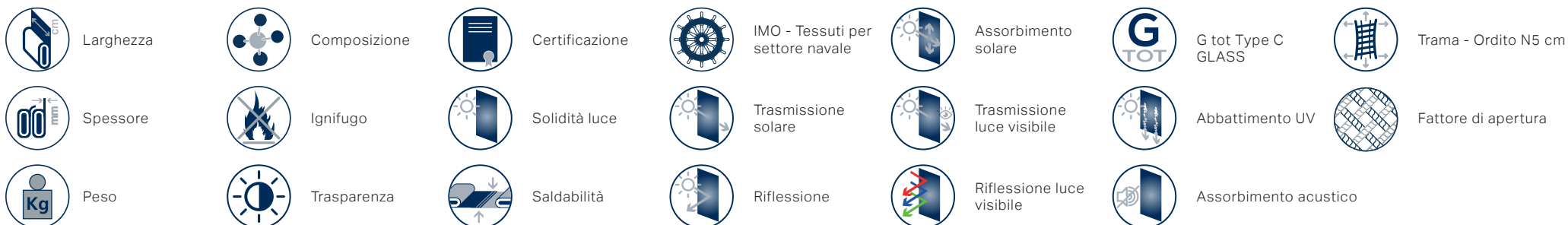
**LG/104**





Ref.	cm	mm	g/m <sup>2</sup>	Composition	Certification	IMO	Black out	No	5	No	No	0,00	0	49	51	0	68	0,40	100
LG/101	205	0,22	165	50% PL FR 50% PL	Classe 1 (I);B1(D)	Black out	No	5	No	No	0,00	0	49	51	0	68	0,40	100	
LG/102	205	0,22	165	50% PL FR 50% PL	Classe 1 (I);B1(D)	Black out	No	5	No	No	0,00	0	49	51	0	68	0,40	100	
LG/103	205	0,22	165	50% PL FR 50% PL	Classe 1 (I);B1(D)	Black out	No	5	No	No	0,00	0	49	51	0	68	0,40	100	
LG/104	205	0,22	165	50% PL FR 50% PL	Classe 1 (I);B1(D)	Black out	No	5	No	No	0,00	0	49	51	0	68	0,40	100	

Tutti i coefficienti potrebbero avere una tolleranza di +/- 5%  
 Attenzione: La tonalità dei colori può variare leggermente da lotto a lotto



**MANUTENZIONE** Maneggiare il tessuto con cura: mani pulite ed asciutte. Non utilizzare solventi o sostanze abrasive che potrebbero danneggiare il tessuto. Durante la pulizia delle finestre, la tenda dovrà essere sollevata per evitare qualsiasi contatto diretto o indiretto di prodotti per la pulizia sul tessuto. Rimuovere la polvere con aspirapolvere o aria compressa evitare di tirare o allungare il tessuto. Per i tessuti rivestiti in PVC, pulire con una spugna leggermente umida, se necessario, con spugna imbevuta di acqua e sapone. Risciacquare con acqua pulita. Non strofinare con insistenza. Lasciare la tenda abbassata fino a completa asciugatura.