


Aeroscreen 4 F.R.



AS/401




AS/402




AS/403




AS/404



AS/405



AS/406



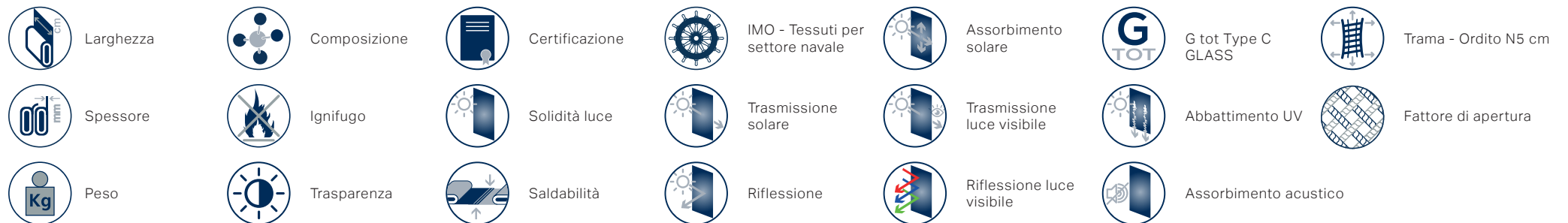
AS/407





Ref.	cm	mm	g/m ²	Composizione	Ignifugo	Trasparenza	Certificazione	IMO - Tessuti per settore navale	Solidità luce	Saldabilità	Riflessione	Assorbimento solare	Trasmissione luce visibile	Riflessione luce visibile	G tot	Abbattimento UV	Assorbimento acustico	Trama	Ordito	
AS/407	240	0,23	170	100% FV	Euroclass A2-s1,d0, Classe 1 (I), MO-M1(F),A2 (D), F0 (F), BS (GB)	Attenuante	ANTIBACTERIAL, GREENGUARD GOLD, REACH	7/8	No	No	4,00	7	11	82	6	10	0,54	95	100	110
AS/406	240	0,23	170	100% FV	Euroclass A2-s1,d0, Classe 1 (I), MO-M1(F),A2 (D), F0 (F), BS (GB)	Attenuante	ANTIBACTERIAL, GREENGUARD GOLD, REACH	7/8	No	No	4,00	8	14	78	7	12	0,53	95	100	110
AS/405	240	0,23	170	100% FV	Euroclass A2-s1,d0, Classe 1 (I), MO-M1(F),A2 (D), F0 (F), BS (GB)	Attenuante	ANTIBACTERIAL, GREENGUARD GOLD, REACH	7/8	No	No	4,00	18	34	48	13	29	0,46	95	100	110
AS/404	240	0,23	170	100% FV	Euroclass A2-s1,d0, Classe 1 (I), MO-M1(F),A2 (D), F0 (F), BS (GB)	Attenuante	ANTIBACTERIAL, GREENGUARD GOLD, REACH	7/8	No	No	4,00	29	51	20	27	51	0,39	95	100	110
AS/403	240	0,23	170	100% FV	Euroclass A2-s1,d0, Classe 1 (I), MO-M1(F),A2 (D), F0 (F), BS (GB)	Attenuante	ANTIBACTERIAL, GREENGUARD GOLD, REACH	7/8	No	No	4,00	25	46	29	22	46	0,40	95	100	110
AS/402	240	0,23	170	100% FV	Euroclass A2-s1,d0, Classe 1 (I), MO-M1(F),A2 (D), F0 (F), BS (GB)	Attenuante	ANTIBACTERIAL, GREENGUARD GOLD, REACH	7/8	No	No	4,00	30	56	14	30	59	0,36	95	100	110
AS/401	240	0,23	170	100% FV	Euroclass A2-s1,d0, Classe 1 (I), MO-M1(F),A2 (D), F0 (F), BS (GB)	Attenuante	ANTIBACTERIAL, GREENGUARD GOLD, REACH	7/8	No	No	4,00	33	58	9	33	63	0,36	95	100	110

Tutti i coefficienti potrebbero avere una tolleranza di +/- 5%
Attenzione: La tonalità dei colori può variare leggermente da lotto a lotto



MANUTENZIONE Maneggiare il tessuto con cura: mani pulite ed asciutte. Non utilizzare solventi o sostanze abrasive che potrebbero danneggiare il tessuto. Durante la pulizia delle finestre, la tenda dovrà essere sollevata per evitare qualsiasi contatto diretto o indiretto di prodotti per la pulizia sul tessuto. Rimuovere la polvere con aspirapolvere o aria compressa evitare di tirare o allungare il tessuto. Per i tessuti rivestiti in PVC, pulire con una spugna leggermente umida, se necessario, con spugna imbevuta di acqua e sapone. Risciacquare con acqua pulita. Non strofinare con insistenza. Lasciare la tenda abbassata fino a completa asciugatura.