


Astra F.R. dis. Clarissa
























AST/CLA



Name	Cat.	Ref.	Composition	F.R. classification	Health certifications	Width cm	Weight g/m2	Thickness mm	OF %	Shading	TS %	RS %	AS %	TL %	RL %	INT Type C glass	EXT Type C glass	INT Type D glass	EXT Type D glass	Glare control	↓UV %	αw	Mechanical resistance WARP daN/5cm	Mechanical resistance WEFT daN/5cm	Colour fastness to light	Sealable
Reference Standard							UNI EN ISO 2286-2	UNI EN ISO 2286-3	UNI EN 14501	UNI EN 14501	UNI EN 14501	UNI EN 14501	UNI EN 14501	UNI EN 14501	UNI EN 14501	UNI EN 14501	UNI EN 14501	UNI EN 14501	UNI EN 14501	UNI EN 14501	UNI EN 14501	EN ISO 11654	UNI EN ISO 1421	UNI EN ISO 1421	UNI EN ISO 105 B02	

Clarissa F.R.	ASTCLA	AST/CLA	100% PL Trevira CS	Classe1 (I), M1(F), B1(D), BS (GB), EN 13773 Class1(EU)	OEKO-TEX REACH	230	170	0,35	15	○	43	50	7	45	54	0,41						90				6/7	
---------------	--------	---------	--------------------	---	-------------------	-----	-----	------	----	---	----	----	---	----	----	------	--	--	--	--	--	----	--	--	--	-----	--

Tutti i coefficienti potrebbero avere una tolleranza di +/- 5%
 Attenzione: La tonalità dei colori può variare leggermente da lotto a lotto

 Larghezza	 Composizione	 Certificazione	 IMO - Tessuti per settore navale	 Riflessione	 Riflessione luce visibile	 Assorbimento acustico
 Spessore	 Ignifugo	 Solidità luce	 Fattore di apertura	 Assorbimento solare	 G tot Type C - GLASS	 Trama - Ordito N5 cm
 Peso	 Trasparenza	 Saldabilità	 Trasmissione solare	 Trasmissione luce visibile	 Abbattimento UV	 Glare control

MANUTENZIONE TOGLIERE IL TELO DAL SISTEMA. METTERE A BAGNO IN ACQUA 30° CON DETERGENTE DELICATO (TIPO IN UNA VASCA DA BAGNO). RIMUOVERE MACCHIE E POLVERE CON UNA SPAZZOLA LEGGERA. RISCIAQUARE IL TESSUTO CON ACQUA TIEPIDA E LASCIARE SCOLARE. APPENDERE IL TESSUTO UMIDO E LASCIARE ASCIUGARE. IL TELO PUO' ESSERE STIRATO CON FERRO TIEPIDO (LEVEL 1).