



PLÌ

PLEATED BLINDS

MOTTURA



PLÌ 353/1



PLÌ 353/2



PLÌ 353/3



PLÌ 353/4



PLÌX 353/6

Tende plissettate / Pleated blinds

VERSATILITÀ

Plì 353 è una soluzione per la protezione solare estremamente versatile e di minimo ingombro che si presta ad arredare serramenti dalle più diverse forme geometriche.

VERSATILITY

Plì 353 is an extremely versatile and compact solution for solar protection, particularly suitable for furnishing windows with the most different geometric shapes.

AZIONAMENTI

Plì 353 prevede i seguenti differenti azionamenti:

- a corde
- monocomando a catenella
- a motore 24 Vdc
- singolo o multiplo permette la movimentazione dal basso verso l'alto o viceversa.

CONTROLS

Plì 353 provides the following controls:

- cord drawn
- monocontrol chain operating
- 24 Vdc motorized
- single or multiple multistep operating handling from the bottom upwards or viceversa.

TECNOLOGIA

Plì 353 nella configurazione con azionamento a catenella per tende grandi è dotato di un meccanismo demoltiplicato (rapporto 1:4) che riduce lo sforzo dell'azionamento.

TECHNOLOGY

Plì 353, in chain operating version for large blinds has a geared down drive (1:4 ratio) reducing strongly the stress of operating.

BLACKOUT

Con i tessuti cellulari Plì 353 è un prodotto blackout 100%.

BLACKOUT

Using cellular fabrics Plì 353 is a 100% blackout blind.

TESSUTI ANTIMACCHIA

I sistemi Plì 353 adottano i tessuti della collezione "TECNICA by Mottura" che vengono sottoposti a trattamento antimacchia garantendo così una lunga vita del prodotto.

STAIN-RESISTANT FABRICS

Plì 353 use "TECNICA BY MOTTURA" Collection fabrics with stainless treatment ensuring a long life to the product.

Plus

RISPARMIO ENERGETICO

In termini di risparmio di energia le tende possono fare molto per aumentare l'efficienza ed il confort termico e, allo stesso tempo, favorire una riduzione del costo energetico.

Questo perché, rispetto alle pareti e ai soffitti isolanti, le finestre consentono facilmente a più calore di fuoriuscire da una stanza in inverno e più calore di entrare, nella medesima, in estate.

A questo proposito, nella scelta del tessuto è particolarmente importante porre attenzione al valore di schermatura solare energetica GTOT che indica quanta energia solare viene trasmessa dall'insieme congiunto di vetro + tessuto. Più il valore è basso e più è alto il confort termico che genera la tenda.

ENERGY SAVING

In terms of energy saving, cellular blinds can do a lot to increase efficiency and thermal comfort and, at the same time, help reducing energy costs.

This is because, compared to the insulating walls and ceilings, windows easily allow the release of more heat from a room in winter and the entering of more heat in summer.

In this regard, when choosing the fabric it is particularly important to pay attention to the GTOT solar energy shielding value, which indicates how much solar energy is transmitted by the combined glass + fabric. The lower the value, the higher the thermal comfort generating by the blinds.

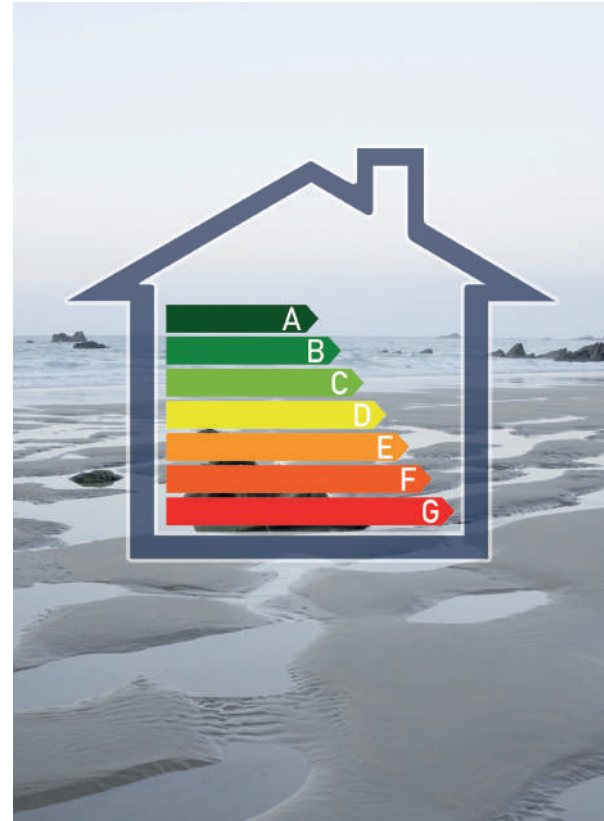
GIORNO E NOTTE

Pli 353/3 multistop è disponibile anche nella configurazione con doppio tessuto filtrante ed oscurante per generare l'effetto giorno/notte.

Anche in questa configurazione l'azionamento multistop può essere sia verso il basso che verso l'alto.

NIGHT & DAY

Pli 353/3 multistop is also available in the configuration with double filtering and blackout fabric to generate the day / night effect. Also in this configuration, the multistop drive can be both downwards and upwards.



1

2

Plus

3

MULTISTOP

Plì 353/3 è il prodotto ottimale per il controllo della luce in quanto permette l'arresto del sistema in qualsiasi punto movimentando la tenda in entrambe le direzioni.

MULTISTOP

Plì 353/3 is the best solution to modulate the light as it allows the system to stop at any point moving the blind in both directions.

4

MINIMO INGOMBRO PER ANTE SCORREVOLI

Il minimo ingombro di Plì 353 permette l'applicazione dove gli spazi sono molto ridotti come serramenti scorrevoli, lucernari basculanti, imbarcazioni e varie tipologie di veicoli.

MINIMUM OVERALL FOR SLIDING DOORS

The minimum footprint of Plì 353 allows its application where spaces are very limited as sliding doors and windows, skylights overhead, boats, and various types of vehicles.

5

SAFETY CHILD

In caso di grandi vetrate Plì 353/2 con azionamento a catenella è la versione più adatta.

In conformità con normativa europea EN 13120 la tenda è equipaggiata di dispositivo "safety child" che garantisce la sicurezza in ambienti sia domestici che professionali.

SAFETY CHILD

By large glazing, Plì 353/2 with chain operation is the most suitable version. In compliance with European standard EN 13120, the blind is equipped with a "safety child" device that guarantees safety in both domestic and professional spaces.

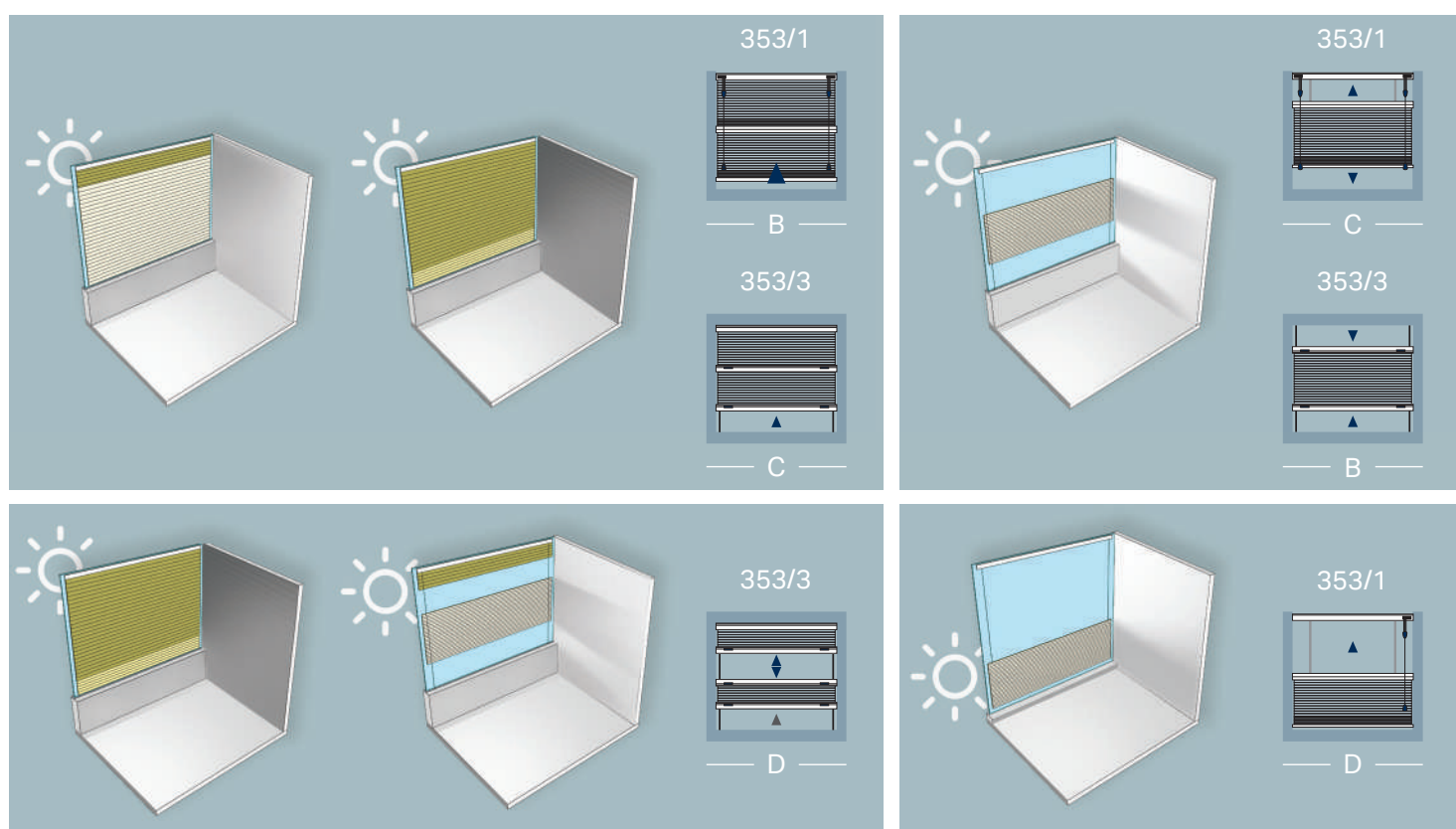
ref. 1302
PLÌ 353/1



ref. 1301
PLÌ 353/2




Forme e soluzioni / Shapes and solutions




Forme e soluzioni / Shapes and solutions

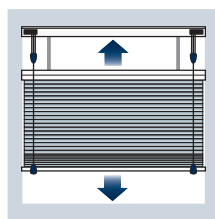
PLÌ 353/1



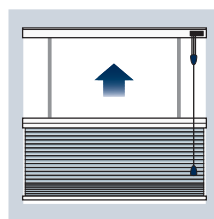
Versione standard
/ Standard version




Versione B
/ B version




Versione C
/ C version



Versione D
/ D version



Versione E
/ E version




Versione F
/ F version

PLÌ 353/2

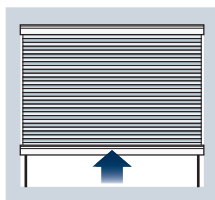


Versione standard
/ Standard version

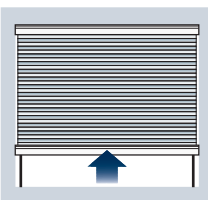


Versione con guide laterali
/ Version with side guides

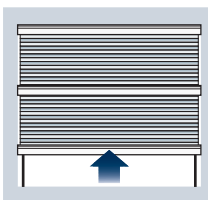
PLÌ 353/3



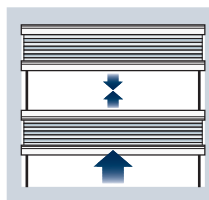
Versione standard
/ Standard version



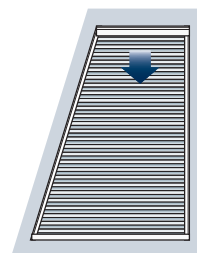
Versione B
/ B version



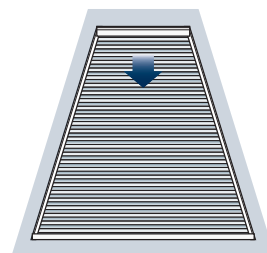
Versione C
/ C version




Versione D (L max 120 cm)
/ D version (L max 120 cm)



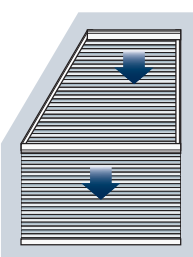
Versione E
/ E version



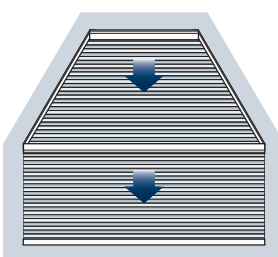
Versione F
/ F version



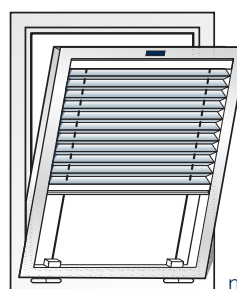
Versione G
/ G version



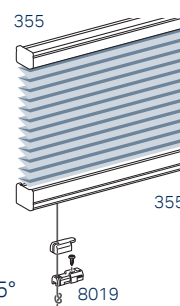
Versione H
/ H version



Versione I
/ I version



max 15°



355


355

8019


Per applicazione su finestre inclinate e/o basculanti (non disponibile nelle versioni B e G)

/ For application on inclined and/or swinging window (not available in versions B and G)

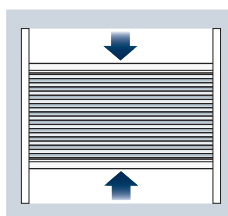
PLÌ 353/4



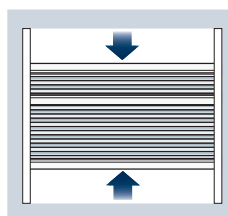
Versione standard
/ Standard version




Versione con guide laterali
/ Version with side guides



Versione A
/ A version



Versione B
/ B version



PLÌX 353/6

LUCERNARI / SKYLIGHTS

Plix 353/6 è anche una tenda plissè multistop per lucernari che può essere installata, direttamente sul vetro su qualsiasi tipo di serramento sia standard che su misura.

Plix 353/6 è un sistema frizionato multi arresto che permette di modulare la luce sia manualmente, sia tramite l'asta di comando indicata per i lucernari che non permettono un azionamento manuale.

Plix 353/6 è disponibile sia con tessuti filtranti che oscuranti con effetto blackout 100%.

Dimensioni: L max 150 cm H max 220 cm.

Plix 353/6 is also the pleated blind multistop version for skylights that can be installed, directly on the glass, on any type of frame both standard and custom-made.

Plix 353/6 is a multistop system that allows you to modulate the light manually or through the control rod for the skylights not operable manually.

Plix 353/6 is available both with filtering and 100% blackout fabrics.

Dimensions: L max 150 cm H max 220 cm.



Garden 436 è un sistema plissè per lucernari orizzontali o inclinati disponibile in due versioni:

- Garden 436/3 azionamento ad argano
- Garden 436/4 motorizzato 24 Vdc

Garden 436 è un prodotto tecnologicamente raffinato ed il suo perfetto funzionamento è garantito dalle cinghie forate che corrono all'interno dei profili laterali garantendo il perfetto parallelismo del tessuto.

Garden 436/3: L max 150 cm H max 300 cm.

Garden 436/4: L max 200 cm H max 300 cm.

Garden 436 is a pleated blind system for horizontal or sloped skylights (for filtering, dim out and 100% blackout) available in 2 versions:

- Garden 436/3 crank operating
- Garden 436/4 24Vdc motorized

Garden 436 is a sophisticated product and its perfect operation is ensured by punched belts running inside the lateral profiles by providing the perfect parallelism of the blind.

Garden 436/3: L max 150 cm H max 300 cm.

Garden 436/4: L max 200 cm H max 300 cm.



Plìx 353/6

Plìx 353/6 è una tenda plissettata multistop che si applica direttamente sul vetro senza forare il telaio della finestra, sia esso in legno, alluminio o PVC, mantenendone la garanzia e l'estetica.

Plìx 353/6 è adatto a qualsiasi tipologia di finestra verticale, inclinato, basculante o lucernario.

Plìx 353/6 è disponibile sia nella versione filtrante che oscurante al 100% oppure, con doppio tessuto, nella versione speciale notte e giorno.

Le dimensioni massime realizzabili sono 150 x 220 cm.

La tenda può essere fissata sia con biadesivo trasparente che con velcro.

In entrambe le applicazioni, in caso di manutenzione la tenda è sempre removibile dal vetro.

Plìx 353/6 is a multistop pleated blind applied directly on the glass without the need to drill the window frame, be it in wood, aluminum or PVC, while preserving its guarantee and aesthetics.

Plìx 353/6 is suitable for any type of vertical, inclined, tilting or skylights.

Plìx 353/6 is available in both filtering and 100% blackout versions or, in the special night and day version, with double fabric.

The maximum achievable dimensions are 150 x 220 cm.

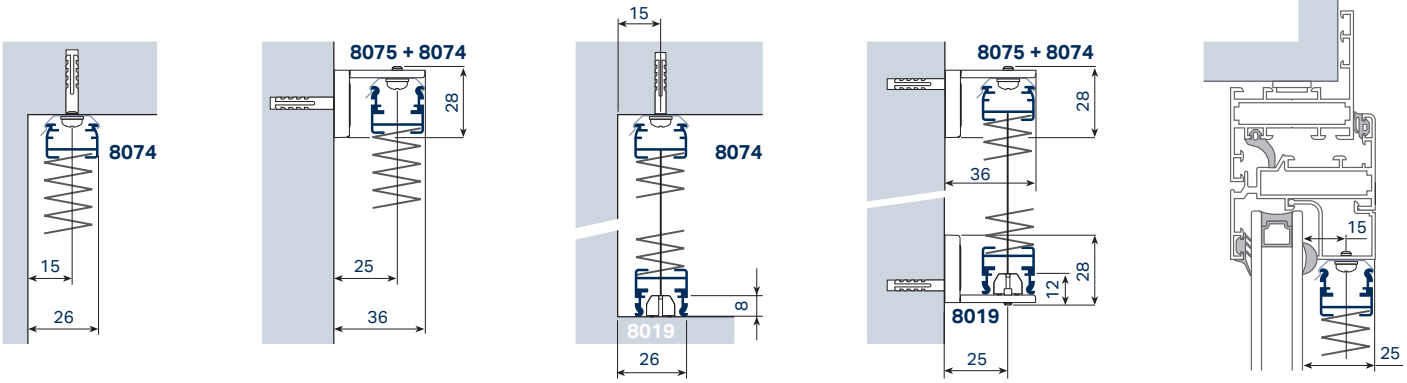
The blind can be fixed either with double-sided tape or with velcro.

In both applications the blind is always removable from the glass in case of maintenance.

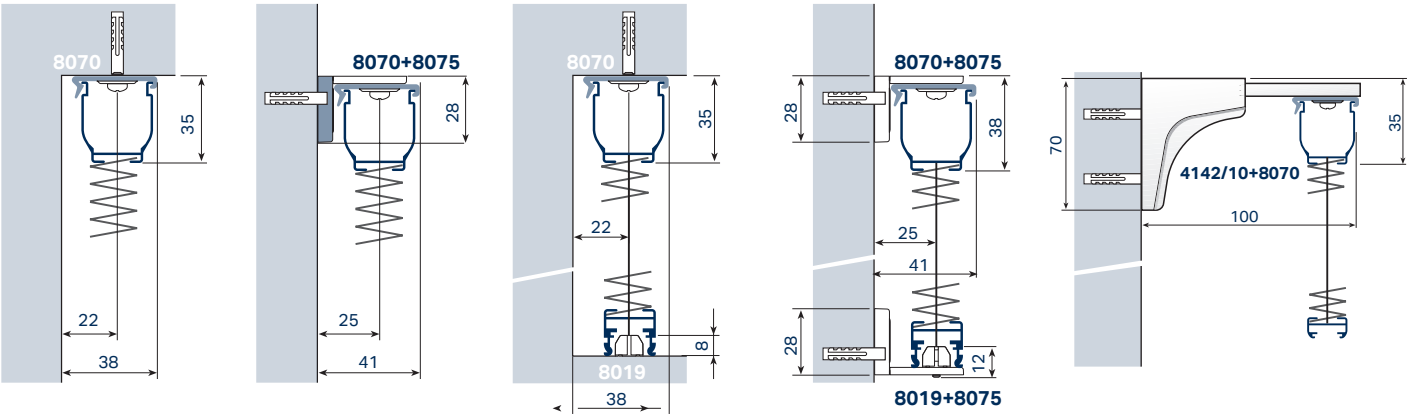


Installazioni / Installation

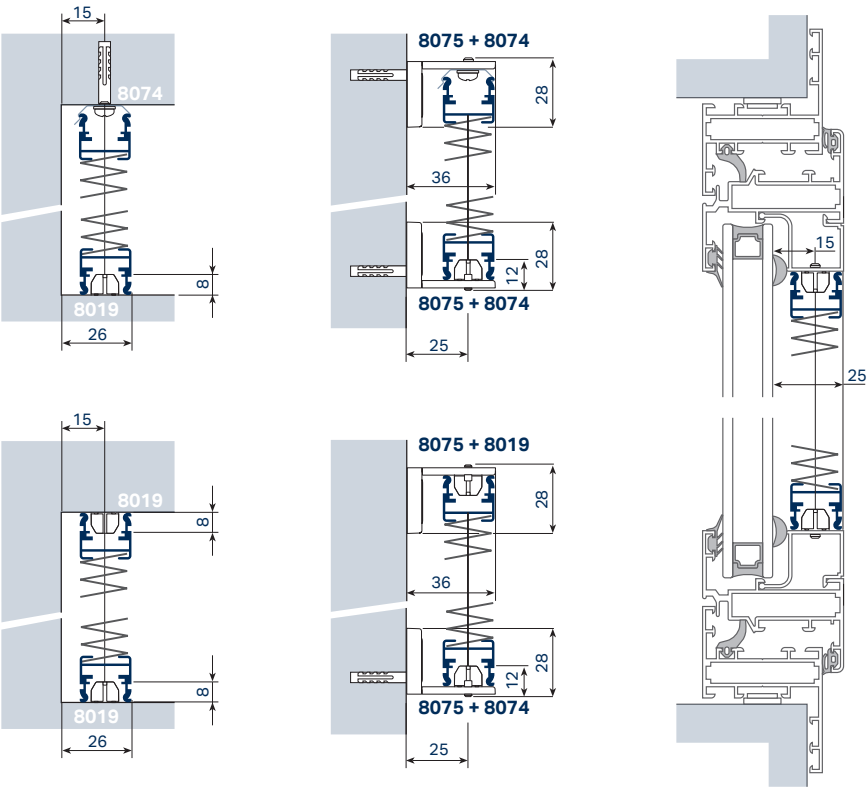
PLÌ 353/1



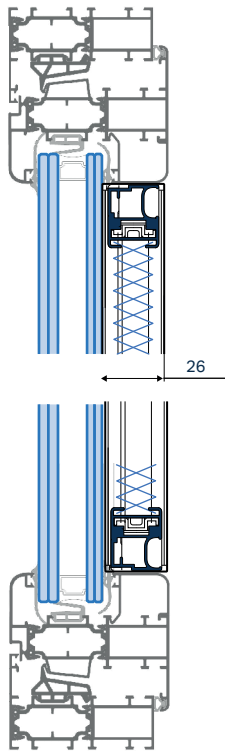
PLÌ 353/2 - 353/4



PLÌ 353/3



PLÌ 353/6



La gamma e i colori / The range and the colors

SISTEMA SYSTEM	TESSUTI FABRICS				INSTALLAZIONE INSTALLATION				FORME SPECIALI SPECIAL SHAPES
	FILTRANTI FILTERING	ATTENUANTI DIM-OUT	OSCURANTI BLACK-OUT	CELLULARI CELLULAR	SOFFITTO CEILING	PARETE WALL	INCASSO FRAME	LUCERNARI SKYLIGHT	
PLI 353/1		•	•	•	•	•	•	•	•
PLI 353/2		•	•	•	•	•	•	•	
PLI 353/3		•	•	•	•	•	•	•	•
PLI 353/4		•	•	•	•	•	•	•	
PLIX 353/6		•		•		•	•	•	
GARDEN 436		•	•	•	•	•	•	•	

RAL 9016 Bianco traffico / Traffic white	RAL 9010 Bianco puro / Pure white	RAL 1013 Bianco perla / Oyster white	ARGENTO ANODIZZATO / Anodized silver	RAL 9005 Nero opaco / Matt black	RAL 8017 Marrone cioccolato / Chocolate brown

DISPONIBILI
/ AVAILABLE

RAL 9003 Bianco segnale / Signal white	RAL 9001 Bianco crema / Cream	RAL 1015 Avorio chiaro / Light ivory	RAL 1019 Beige grigiastro / Grey beige	RAL 8001 Marrone ocra / Ochre brown	RAL 8029 Rame perlato / Pearl copper	RAL 8028 Marrone terra / Terra brown	RAL 8014 Marrone seppia / Sepia brown	RAL 8019 Marrone grigiastro / Grey brow	
RAL 7047 Grigio tele / Telegrey	RAL 7035 Grigio luce / Light grey	RAL 9006 Alluminio brillante / White aluminium	RAL 9007 Alluminio grigiastro / Grey aluminium	RAL 7030 Grigio pietra / Stone grey	RAL 7037 Grigio polvere / Dusty grey	RAL 7001 Grigio argento / Silver grey	RAL 7039 Grigio quarzo / Quartz grey	RAL 7024 Grigio grafite / Graphite grey	RAL 7016 Grigio antracite / Anthracite grey
RAL 7022 Grigio ombra / Umbra grey	RAL 7021 Grigio nerastro / Black grey	RAL 9011 Nero grafite / Graphite black	RAL 9004 Nero segnale / Signal black	RAL 6005 Verde muschio / Moss green	ROVERE CHIARO 398-87R	ROVERE 414-73R	DOUGLAS 335-80	CILIEGIO 317-70R	NOCE 102-70R

ON DEMAND

